

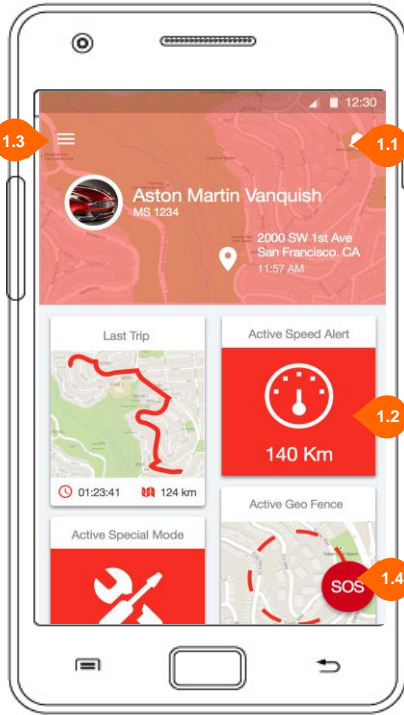


**Apps**

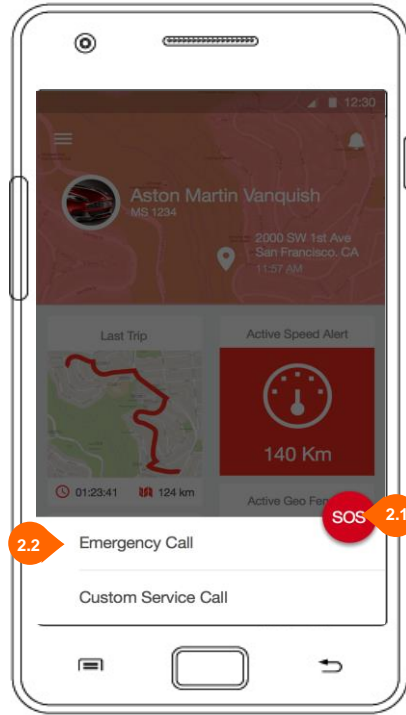
**Android ir iOS**

# Apps - Home

1



2



## 1. Pradžia

Tai programėlės pradinis vaizdas. Matote savo automobilį ir galite naudotis visomis savybėmis.

1.1 Prilieddami "message" ikoną, galite peržiūrėti pranešimus (Messages Module).

Tai yra dešinys meniu laukas. Jį galite peržiūrėti slinkdami nuo dešinio ekrano krašto į ekrano centrą.

1.2 Paliesdami bet kurią ikoną, pasirenkate meniu punktą.

1.3 Paliesdami "menu" ikoną, atversite pilną meniu sąrašą. Tai yra kairys meniu laukas. Jį galite peržiūrėti slinkdami nuo kairio ekrano krašto į centrą.

1.4 Paspaudę SOS ikoną, atversite SOS meniu punktą (pav. 2)

## 2. SOS

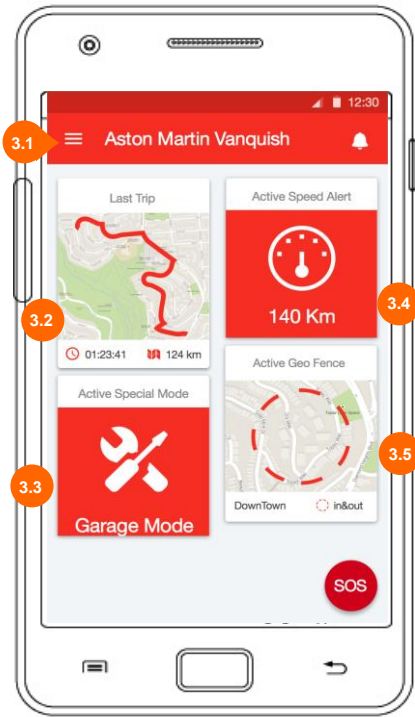
2.1 Paspausdami SOS ikoną ar tuščią lauką išjungsite ekraną ir grįšite į pav. 1 .

2.2 Paspausdami bet kurį sarašo elementą, atliksite numatytą operaciją.



# Apps - Home

3



## 3. Kiti punktai

Perslinkus ekraną rasite kitus meniu punktus.

3.1 Automobilio duomenys

3.2 Kelionių duomenys

3.3 Specialių režimų įjungimas/išjungimas

3.4 Greičio viršijimo pranešimas

3.5 Geo Fence nustatymas

